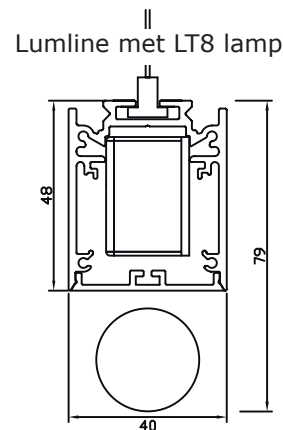
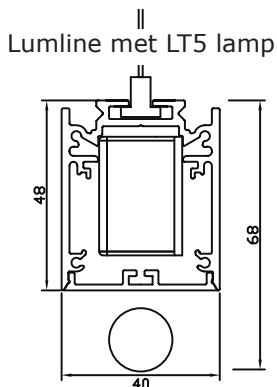


LUMLINE - TECHNISCHE FICHE



DE ARMATUUR

Beschrijving:

voorgemonteerde aluminium module met Lumco lamp LT5-R5-HE of LT8-R5-HE, elektronische ballast, bekabeling en connector.

Afmetingen:

Hoogte: 48 mm (zonder lamp), 68 mm (met LT5 lamp), 79 mm (met LT8 lamp)

Breedte: 40 mm

Kleur:

neutraal geanodiseerd

Voeding:

230V + aarding (vaste lichtsterkte: 3 draden - variabele lichtsterkte: 5 draden)

Type lamp:

Lumco lamp LT5-R5-HE of Lumco lamp LT8-R5-HE

Ballast:

elektronisch 230V (met of zonder dimming)

Lengtes:

De armaturen zijn per lampenlengte en per dubbele lampenlengte verkrijgbaar. De lampen zijn beschikbaar in 11 verschillende standaardlengtes tussen 700 en 1370mm waarmee men elke lichtlijn op maat kan realiseren. De armaturen kunnen ook op aanvraag in 1 stuk op maat gemaakt worden tot maximaal 5.5m. Voor hoekopstellingen kunnen de profielen op aanvraag ook in verstek gezaagd worden.

Toepassing:

directe verlichting/zichtbare lichtlijnen

in opbouw te plaatsen tegen plafond of wand (zichtbaar of achter strook)


of aan plafond te hangen met staaldraad.

DE LAMP


Type:

Lumco lamp LT5-R5-HE of LT8-R5-HE met haakse elektroden, volledig verlicht tot aan de uiteinden, zonder schaduwvlekken. Doorlopende lichtlijnen: lampenlengte=lichtlengte

Diameter:



LT8-R5-HE: 26 mm



LT5-R5-HE: 16 mm

Kleurtinten:

827, 830 of 840

Dimming:

traploos van 100-1%

Lichtregelsystemen:

Switchdim DS1

Switchdim DS2

Analoge 1-10V gelijkspanningssturing

Sturing met gebruik van IR afstandsbediening

Dali Lichtcontrolesysteem

met drukknop voor het aansturen van max. 5 ballasten

met drukknop en dimming module voor max. 25 ballasten

met dimming module 1-10V

met IR module

met DIM DALI ballast + Dali toebehoren

Lengtes en Wattages:

700 mm	21w
730 mm	21w
770 mm	21w
900 mm	28w
950 mm	28w
1000 mm	28w
1070 mm	28w
1200 mm	35w
1250 mm	35w
1300 mm	35w
1370 mm	35w

LUMCO

LIGHT MEETS ARCHITECTURE